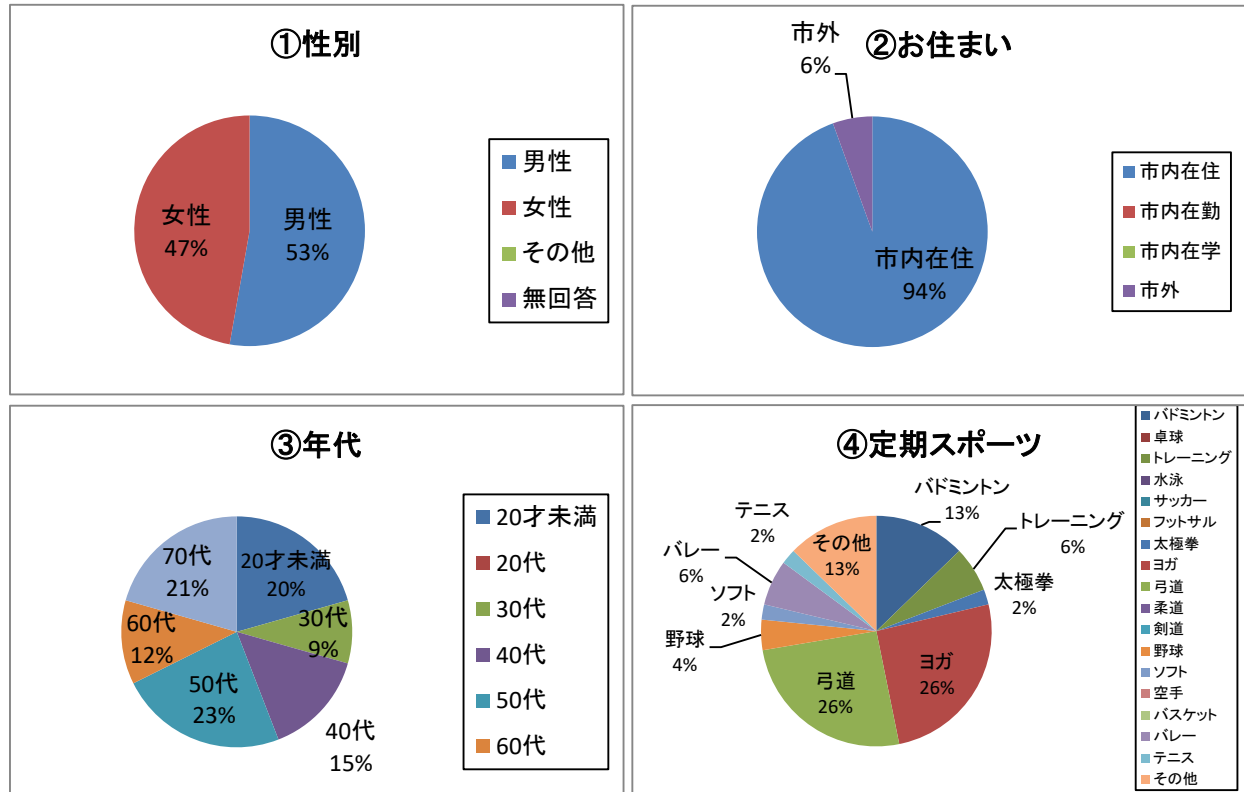


施設利用満足度アンケート(宮城体育館)

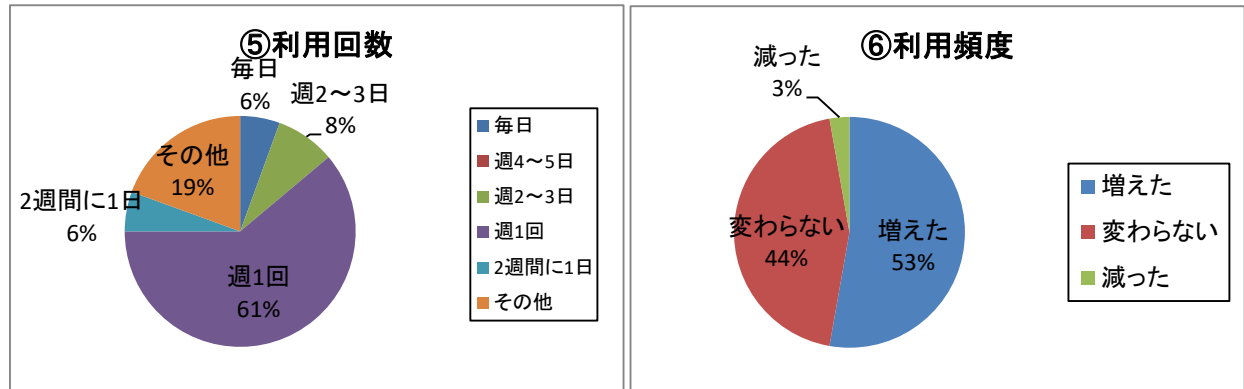
期 間 令和7年7月23日 ～ 令和7年9月30日

回答数 36

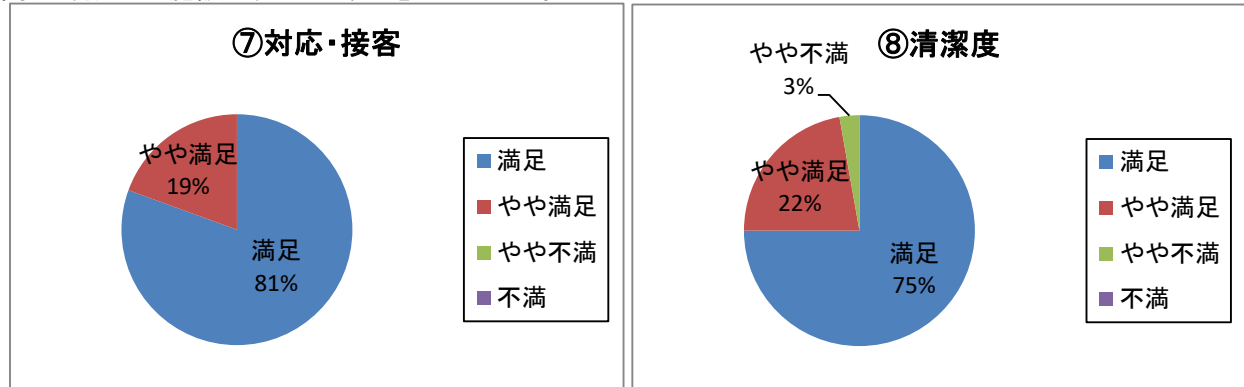
問1 あなたの性別、お住まい、年代等を教えてください。



問2 1年間にどれくらいの頻度で施設を利用しますか。 問3 1年において、施設の利用は増えましたか。



問4 利用した施設で、どのように感じましたか。



①性別

男性	19
女性	17
その他	0
無回答	0

②お住まい

市内在住	34
市内在勤	0
市内在学	0
市外	2

③年代

20才未満	7
20代	0
30代	3
40代	5
50代	8
60代	4
70代	7
80才以上	0

④定期スポーツ

バドミントン	6
卓球	0
トレーニング	3
水泳	0
サッカー	0
フットサル	0
太極拳	1
ヨガ	12
弓道	12
柔道	0
剣道	0
野球	2
ソフト	1
空手	0
バスケット	0
バレー	3
テニス	1
その他	6

⑤利用回数

毎日	2
週4～5日	0
週2～3日	3
週1回	22
2週間に1日	2
その他	7

⑥利用頻度

増えた	19
変わらない	16
減った	1

⑦対応・接客

満足	29
やや満足	7
やや不満	0
不満	0

⑧清潔度

満足	27
やや満足	8
やや不満	1
不満	0

施設利用満足度アンケート(宮城体育館)

期 間 令和7年7月23日 ～ 令和7年9月30日

回答数 36

問1 あなたの性別、お住まい、年代等を教えてください。

(1)性 別 男 性 19 女 性 17

(2)お住まい 市内在住 34 市内在勤 0 市内在学 0 市外 2

(3)年 代 20才未満 7 20代 0 30代 3 40代 5
50代 8 60代 4 70代 7 80才以上 2

(4)あなたが定期的に行っているスポーツを教えてください。

バドミントン	6	卓球	0	トレーニング	3	水泳	0
太極拳	1	ヨガ	12	弓道	0	柔道	0
空手	0	バスケット	0	バレー	3	テニス	1
フットサル	0	剣道	1	野球	2	ソフトボール	1
サッカー	0	その他	6				

問2 1年間にどのくらいの頻度で施設で利用しますか。

毎 日	2	週4～5日	0	週2～3日	3
週1日	22	2週間に1日	2	その他	7

問3 1年において、施設の利用は増えましたか。

増えた 19 変わらない 16 減った 1

問4 利用した施設で、どのように感じましたか。

職員の対応・接客の良さ	満足	29	やや満足	7	やや不満	0	不満	0
施設の清潔度	満足	27	やや満足	8	やや不満	1	不満	0

問5 その他、お気づきの点がありましたら、ご記入ください。

別紙参照

■ご意見欄回答

	いつもありがとうございます(5件)
1	日頃より当施設をご利用いただきありがとうございます。今後も皆様に快適にご利用いただけるように努めてまいります。
	シニア割引を検討してほしい
2	貴重なご意見ありがとうございます。今後、市有施設全体の課題として、検討していただくように前橋市へ報告させていただきます。
	器具の使い方が分からない人もいたので、職員に定期的に巡回してほしい。
3	今後は職員の巡回機会を増やしてまいります。また、ご不明点等ございましたら、管理室まで遠慮なくおといあわせください。